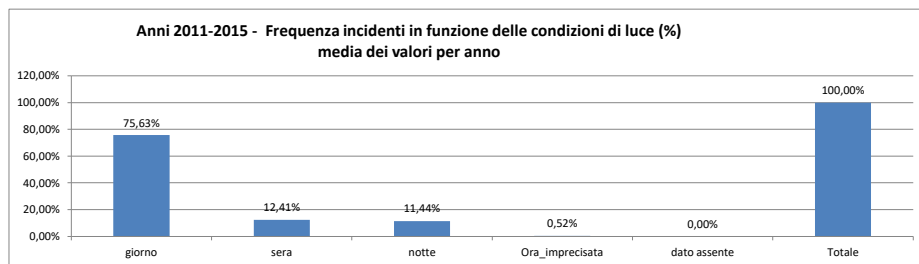
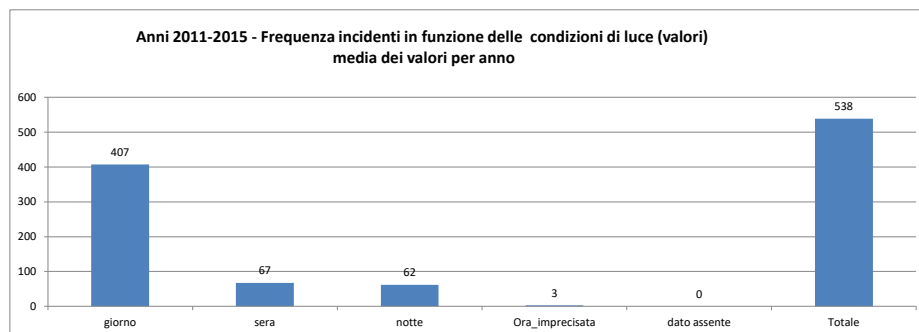


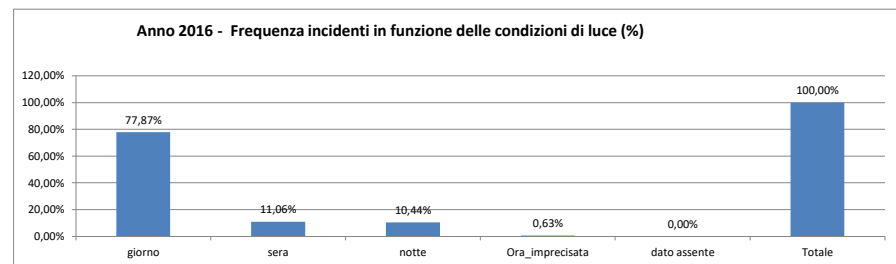
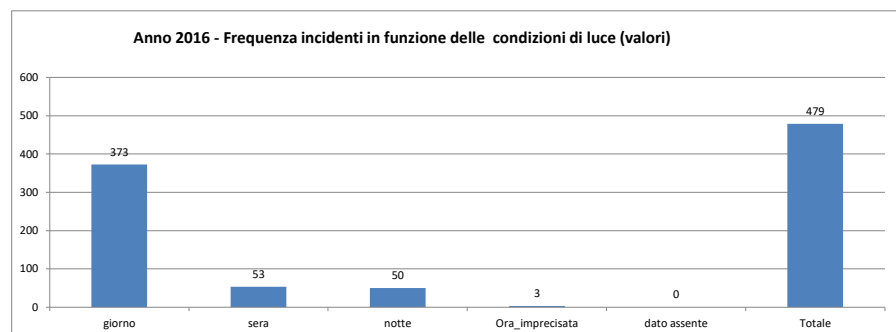
Molise 2011-2015 media dei valori per anno

Incidenti			
	CondizioniLuce	Frequenza	%
	giorno	407	75,63%
	sera	67	12,41%
	notte	62	11,44%
	Ora_imprecisata	3	0,52%
	dato assente	0	0,00%
	Totale	538	100,00%



Molise 2016

Incidenti			
	CondizioniLuce	Frequenza	%
	giorno	373	77,87%
	sera	53	11,06%
	notte	50	10,44%
	Ora_imprecisata	3	0,63%
	dato assente	0	0,00%
	Totale	479	100,00%



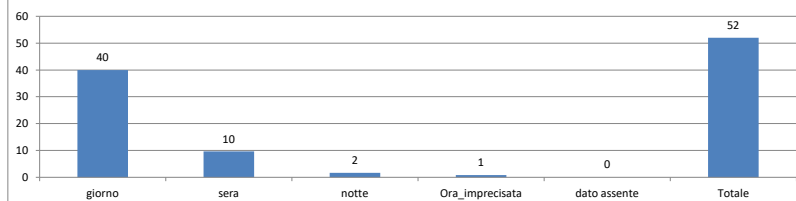
Molise

2011-2015 media dei valori per anno

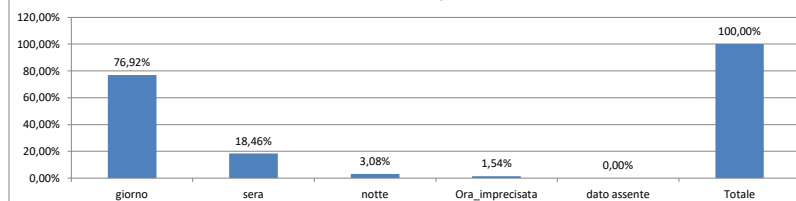
Investimento di pedoni in funzione delle condizioni di luce

Condizioni luce	Frequenza	(%)
giorno	40	76,92%
sera	10	18,46%
notte	2	3,08%
Ora_imprecisata	1	1,54%
dato assente	0	0,00%
Totale	52	100,00%

Anni 2011-2015 - Investimento pedoni - Frequenza in funzione delle condizioni di luce
(media dei valori per anno)



Anni 2011-2015 - Investimento pedoni - Frequenza in funzione delle condizioni di luce
(%) - valori medi per anno



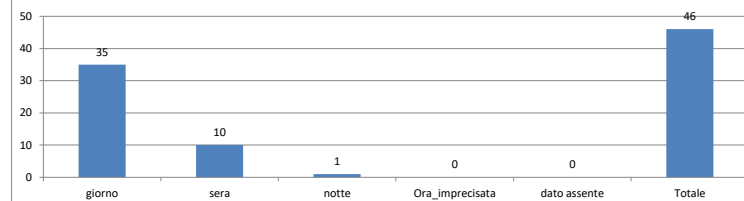
Molise

2016

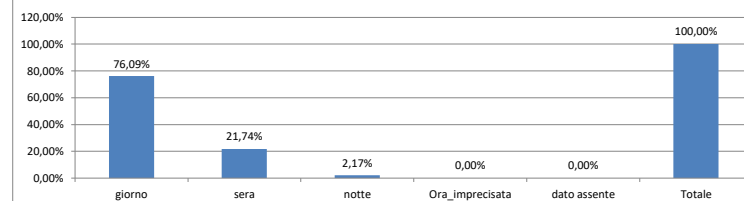
Investimento di pedoni in funzione delle condizioni di luce

Condizioni luce	Frequenza	(%)
giorno	35	76,09%
sera	10	21,74%
notte	1	2,17%
Ora_imprecisata	0	0,00%
dato assente	0	0,00%
Totale	46	100,00%

Anno 2016 - Investimento pedoni - Frequenza in funzione delle condizioni di luce
(valori)



Anno 2016 - Investimento pedoni - Frequenza in funzione delle condizioni di luce
(%)

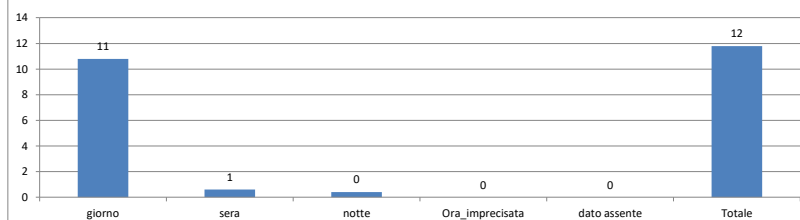


Molise 2011-2015 media dei valori per anno

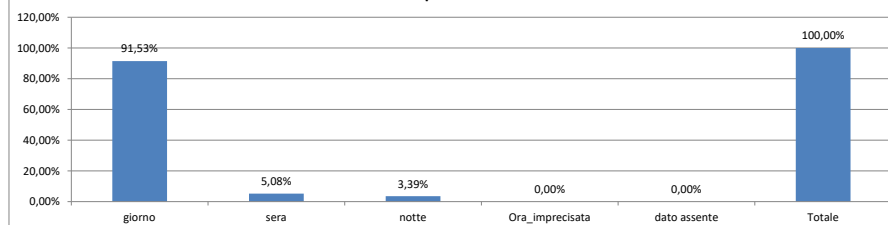
Incidenti in cui è rimasta coinvolta almeno una bici in funzione delle condizioni di luce

Condizioni luce	Frequenza	(%)
giorno	11	91,53%
sera	1	5,08%
notte	0	3,39%
Ora_imprecisata	0	0,00%
dato assente	0	0,00%
Totale	12	100,00%

Anni 2011-2015 - Incidenti bici- Frequenza in funzione delle condizioni di luce (media dei valori per anno)



Anni 2011-2015 - Incidenti bici - Frequenza in funzione delle condizioni di luce (%) - media dei valori per anno

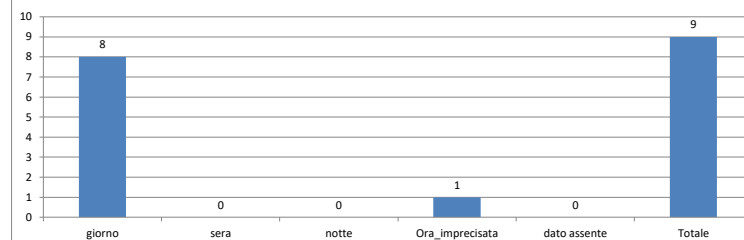


Molise 2016

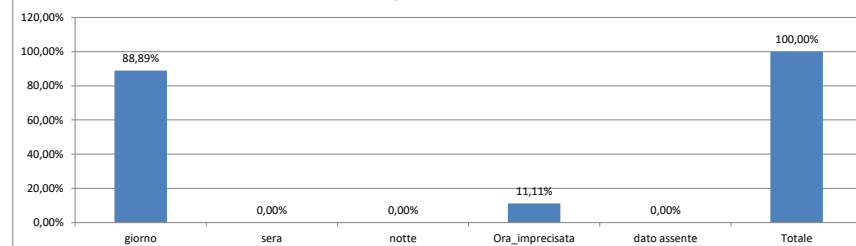
Incidenti in cui è rimasta coinvolta almeno una bici in funzione delle condizioni di luce

Condizioni luce	Frequenza	(%)
giorno	8	88,89%
sera	0	0,00%
notte	0	0,00%
Ora_imprecisata	1	11,11%
dato assente	0	0,00%
Totale	9	100,00%

Anno 2016 - Incidenti bici- Frequenza in funzione delle condizioni di luce (valori)



Anno 2016 - Incidenti bici - Frequenza in funzione delle condizioni di luce (%)

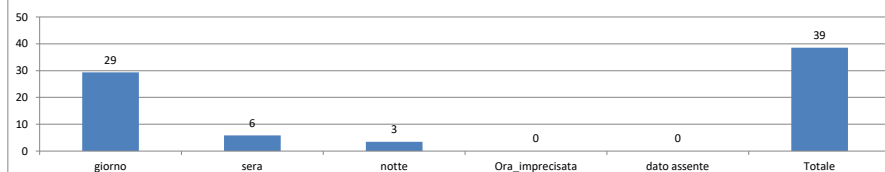


Molise 2011-2015 media dei valori per anno

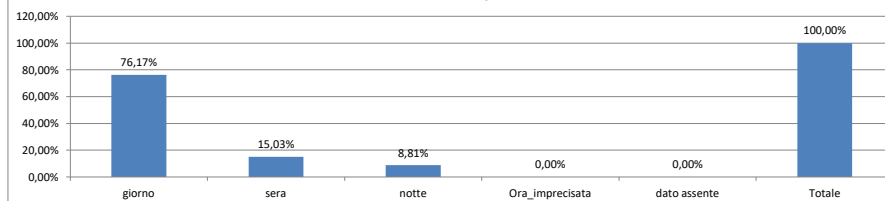
Incidenti in cui è rimasto coinvolto almeno un ciclomotore, in funzione delle condizioni di luce

Condizioni di luce	Frequenza	(%)
giorno	29	76,17%
sera	6	15,03%
notte	3	8,81%
Ora_imprecisata	0	0,00%
dato assente	0	0,00%
Totale	39	100,00%

Anni 2011-2015 - Incidenti con ciclomotori - Frequenza in funzione delle condizioni di luce (media dei valori per anno)



Anni 2011-2015 - Incidenti con ciclomotori - Frequenza in funzione delle condizioni di luce (%) - media dei valori per anno

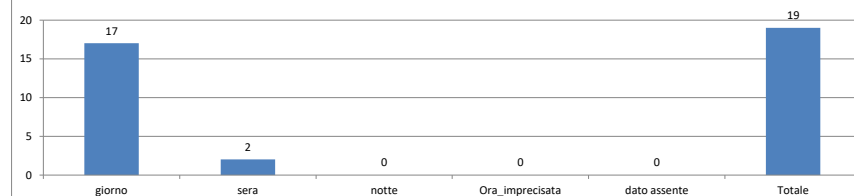


Molise 2016

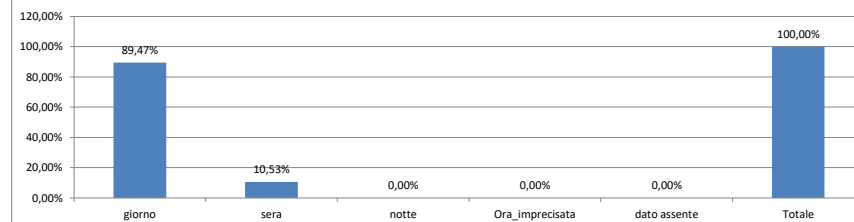
Incidenti in cui è rimasto coinvolto almeno un ciclomotore, in funzione delle condizioni di luce

Condizioni di luce	Frequenza	(%)
giorno	17	89,47%
sera	2	10,53%
notte	0	0,00%
Ora_imprecisata	0	0,00%
dato assente	0	0,00%
Totale	19	100,00%

Anno 2016 - Incidenti con ciclomotori - Frequenza in funzione delle condizioni di luce (valori)



Anno 2016 - Incidenti con ciclomotori - Frequenza in funzione delle condizioni di luce (%)



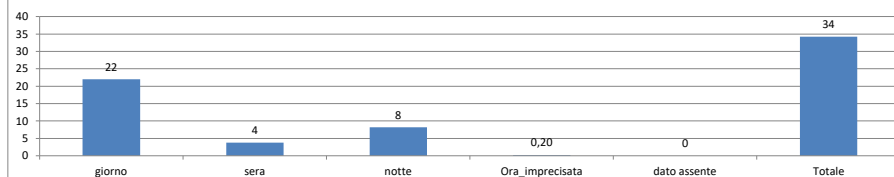
Molise

2011-2015 media dei valori per anno

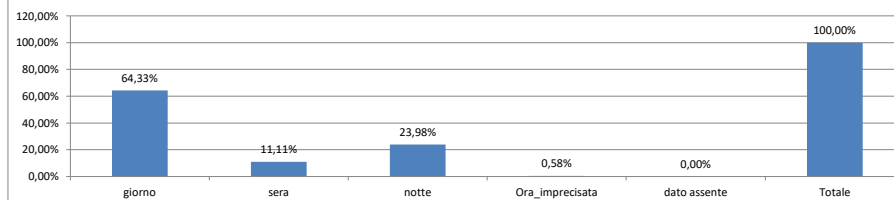
Incidenti con urto contro un ostacolo, in funzione delle condizioni di luce

Condizioni di luce	Frequenza	(%)
giorno	22	64,33%
sera	4	11,11%
notte	8	23,98%
Ora_imprecisata	0,20	0,58%
dato assente	0	0,00%
Totale	34	100,00%

Anni 2011-2015 - Incidenti con urto contro ostacolo - Frequenza in funzione delle condizioni di luce (media dei valori per anno)



Anni 2011-2015 - Incidenti con urto contro ostacolo - Frequenza in funzione delle condizioni di luce (%) - media dei valori per anno



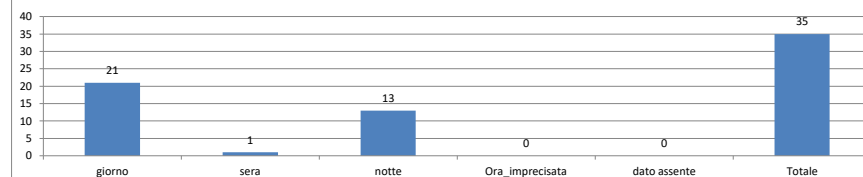
Molise

2016

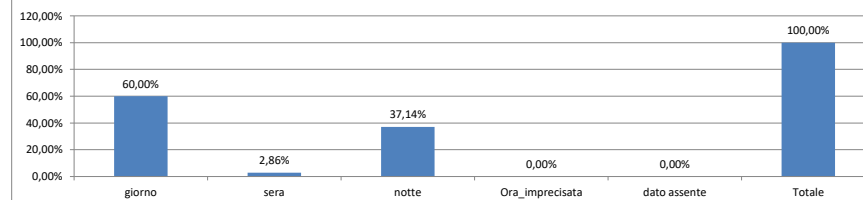
Incidenti con urto contro un ostacolo, in funzione delle condizioni di luce

Condizioni di luce	Frequenza	(%)
giorno	21	60,00%
sera	1	2,86%
notte	13	37,14%
Ora_imprecisata	0	0,00%
dato assente	0	0,00%
Totale	35	100,00%

Anno 2016 - Incidenti con urto contro ostacolo - Frequenza in funzione delle condizioni di luce (valori)



Anno 2016 - Incidenti con urto contro ostacolo - Frequenza in funzione delle condizioni di luce (%)



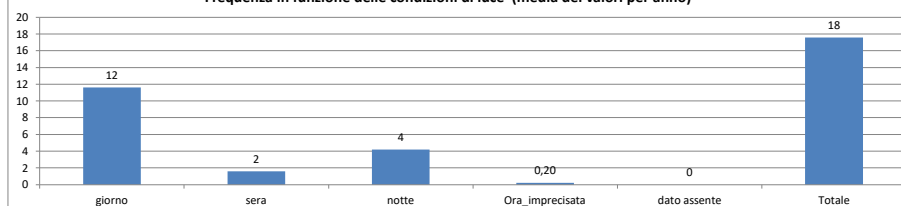
Molise

2011-2015 media dei valori per anno

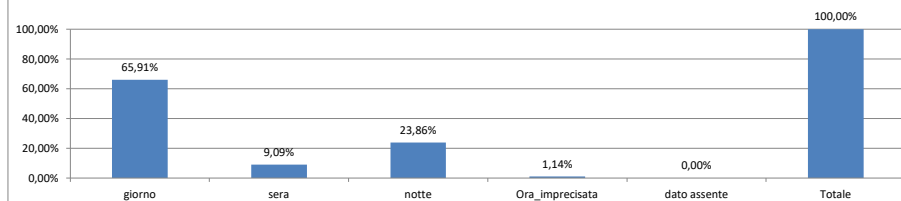
Incidenti con urto contro un ostacolo fisso nella carreggiata (colonnine, transenne, ecc.), in funzione delle condizioni di luce

Condizioni di luce	Frequenza	(%)
giorno	12	65,91%
sera	2	9,09%
notte	4	23,86%
Ora_imprecisata	0,20	1,14%
dato assente	0	0,00%
Totale	18	100,00%

Anni 2011-2015 - Incidenti con urto contro ostacolo fisso nella carreggiata (colonnine, transenne, ecc.) - Frequenza in funzione delle condizioni di luce (media dei valori per anno)



Anni 2011-2015 - Incidenti con urto contro ostacolo fisso nella carreggiata (colonnine, transenne, ecc.) - Frequenza in funzione delle condizioni di luce (%) - media dei valori per anno



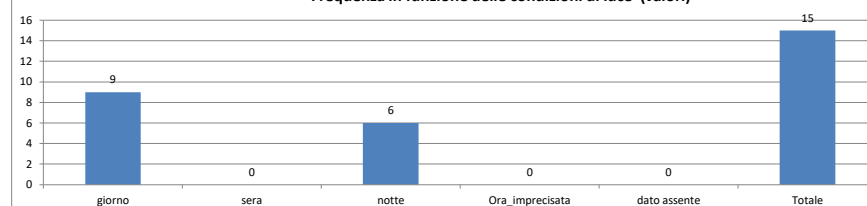
Molise

2016

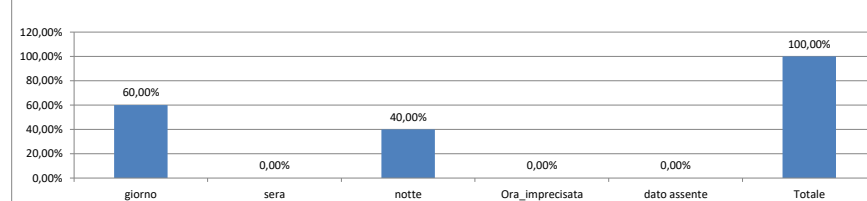
Incidenti con urto contro un ostacolo fisso nella carreggiata (colonnine, transenne, ecc.), in funzione delle condizioni di luce

Condizioni di luce	Frequenza	(%)
giorno	9	60,00%
sera	0	0,00%
notte	6	40,00%
Ora_imprecisata	0	0,00%
dato assente	0	0,00%
Totale	15	100,00%

Anno 2016 - Incidenti con urto contro ostacolo fisso nella carreggiata (colonnine, transenne, ecc.) - Frequenza in funzione delle condizioni di luce (valori)



Anno 2016 - Incidenti con urto contro ostacolo fisso nella carreggiata (colonnine, transenne, ecc.) - Frequenza in funzione delle condizioni di luce (%)

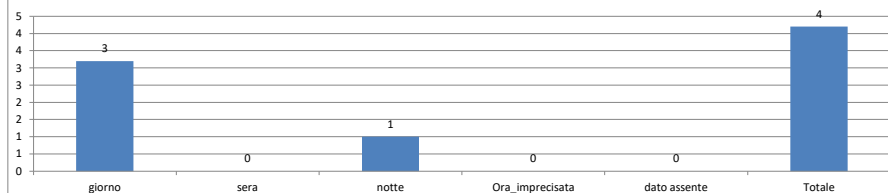


Molise 2011-2015 media dei valori per anno

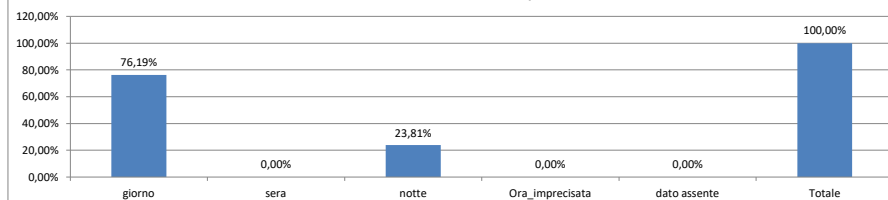
Incidenti con urto contro un ostacolo fisso, in funzione delle condizioni di luce

Condizioni di luce	Frequenza	(%)
giorno	3	76,19%
sera	0	0,00%
notte	1	23,81%
Ora_imprecisata	0	0,00%
dato assente	0	0,00%
Totale	4	100,00%

Anni 2011-2015 - Incidenti con urto contro ostacolo fisso - Frequenza in funzione delle condizioni di luce (media dei valori per anno)



Anni 2011-2015 - Incidenti con urto contro ostacolo fisso - Frequenza in funzione delle condizioni di luce (%) - media dei valori per anno

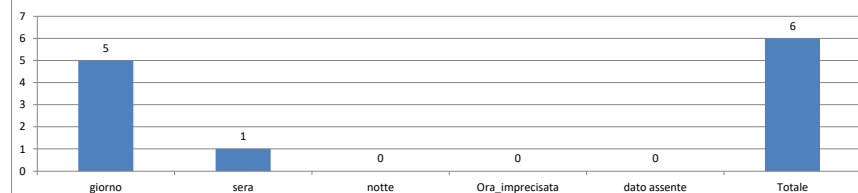


Molise 2016

Incidenti con urto contro un ostacolo fisso, in funzione delle condizioni di luce

Condizioni di luce	Frequenza	(%)
giorno	5	83,33%
sera	1	16,67%
notte	0	0,00%
Ora_imprecisata	0	0,00%
dato assente	0	0,00%
Totale	6	100,00%

Anno 2016 - Incidenti con urto contro ostacolo fisso - Frequenza in funzione delle condizioni di luce (media dei valori per anno)



Anno 2016 - Incidenti con urto contro ostacolo fisso - Frequenza in funzione delle condizioni di luce (%)

